

# urban ROI designer

brought to you by  
**tsquare**

## Legen Sie los - mit einem Klick

Starten Sie den [ uRd ] auf der Web-Seite, welche Ihnen angegeben wurde. Sollten Sie beim Start Probleme haben, so steht unser Support gerne zur Verfügung (siehe grüne Box).



Wir wünschen Ihnen viel Spass beim kreativen modellieren und beim Evaluieren Ihrer Projekte!

## Starten auf der Homepage

Der [ uRd ] wird über den Start-Link auf der Web-Seite automatisch installiert und gestartet. Klicken als erster Schritt auf den Start-Link und „ok“, wenn der Browser nachfragt, ob er die Datei „launch.jnlp“ ausführen soll. Sodann erscheint das Produkte-Logo und der Download startet. Ist der Download erfolgt, so startet der [ uRd ] und heisst Sie willkommen (Bild 1).


## Erstes Gebäude erstellen

Mit einfachen Schritten können Sie nun Ihr erstes, einfaches Modell beginnen. Sie finden die Schritte rechts abgebildet:

1. Willkommens- und Hinweis-Fenster durch Klick auf „Dismiss“ schliessen
2. Setzkasten durch Klick auf  öffnen und z.B. ein Gebäude in den Zeichenbereich ziehen
3. Gebäude anklicken und mit den grünen Ecken und Punkten dimensionieren und formen
4. Zur Analyse/Evaluation in die 3D Ansicht  wechseln

## Ein reales Projekt modellieren

Haben Sie ein bestimmtes Areal zur Bearbeitung? Folgen Sie dem „grünen Balken“:



- i. Karte importieren, ii. Parzelle markieren, iii. Gebäude, Strassen und Plätze hinzufügen, iv. Volumen prüfen, v. Nutzungsverteilung anpassen, vi. Kosten/ Erträge erfassen und auswerten.

## Kurzanleitung lesen und weiterfahren

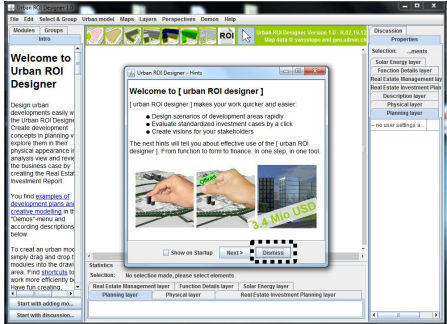
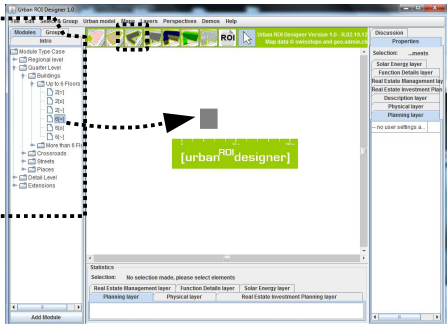
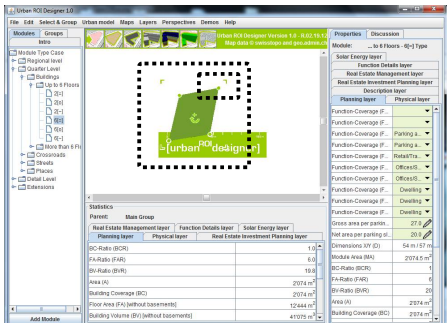
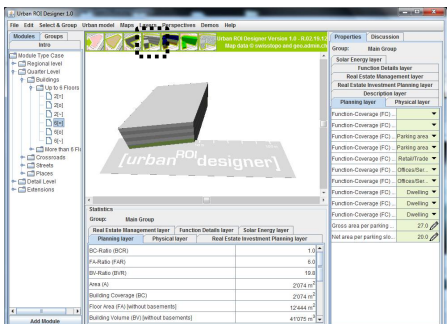
Lesen Sie die Kurzanleitung um mehr zu erfahren - oder legen Sie intuitiv los. Ihre erste Investitionsrechnung überprüfen wir gerne gemeinsam mit Ihnen.

## Shortcut auf dem Desktop nutzen

Der [ uRd ] kann für Sie ein Desktop-Icon anlegen (Menu „Help“->“Create shortcut“). Sie können den [ uRd ] über dieses Icon starten und erhalten immer die neueste Version, wenn Sie am Internet angeschlossen sind.

## Kurzum

Erstellen Sie ein einfaches Modell. Wir unterstützen Sie mit Schulung, Support oder gemeinsamer Modellierung.

- 
- 
- 
- 

**Der [ uRd ] macht Ihnen die Arbeit einfach - bei Fragen helfen wir Ihnen gerne!**  
+41 44 586 93 01 urd.support@tsquare.ch

www.tsquare.ch

www.urbandesigner.com